

RÉPONSE À TOUT VOS BESOINS DESIGN
 INNOVATION LAQUAGE DÉCORATIF ALU
 PERSONNALISATION SUR-MESUR STYLE
 LAQUAGE DÉCORATIF SUR ALUMINIUM & PVC
 RESPECT DE L'ARCHITECTURE TEINTES ALU
 BI-COLORATION PONT THERMIQUE PRÊT À TX
 0% CREDIT D'IMPOTS
 ACUSTIQUE OPTIMISER COULISSANT ALU
 ET NATURAL SABLE 14 EFFETS BOIS
 SECURITE OUVERTURES LABELS QUALITES
 RIS CHASSIS ALU PVC PERSONNALISATION
 MAISON INDIVIDUELLE VOLET ROULANT
 APPARTEMENT BICOLORATION DÉTERMINEZ LA COULEUR VOLET BATTANT
 DE VOS MENUISERIE EXTERIEURES VOUS EXPRIMEREZ VOTRE FENETRE FRAPPE
 SENS CREATIF POUR VOTRE INTERIEUR FABRICATION SUR-MESUR CONFORT DESIGN
 CREAL EXIGENCE PERFORMANCE NEUF & RENOVATION SUD FRANCE PORTES À PANNEAUX ALU PVC
 CADRE DE LA PERFORMANCE INNOVATION LAQUAGE DESIGN
 COULISSANT FENETRE ALU CREAL CONFIANCE SERVICE MENUISERIES ALUMINIUM PVC
 14 EFFETS BOIS D'UNE REA TE CONFONDANTE ALU PERFORMANCE INNOVATION ■■■

FENÊTRES ALU & PVC
 COULISSANT ALU PORTE ALU
 VOILETS BATTANT PORTE ALU &
 VOILETS ROULANT COULISSANT
 PORTE À PANNEAUX ALU & PVC
 FENÊTRES ALU
 COULISSANT
 FENÊTRES PVC
 14 EFFETS-BOIS CONFONDANT
 VOILETS BATTANT PORTES PVC
 COULISSANT ALU FENETRE
 VOILETS ROULANT ALU
 FENÊTRES FRAPPE

COULISSANT ALU PORTE ALU
 VOILETS BATTANT PORTE ALU PVC
 14 EFFETS-BOIS CONFONDANT
 FENÊTRES ALU & PVC EFFETS BOIS
 VOLET BATTANT
 QUALITE MAXI
 14 EFFETS-BOIS CONFONDANT SOIT
 CHENE FONCE CHENE CLAIR SAPIN
 CERUSE VERT
 DOUGLAS BLEU
 DORE CERUSE
 MOYEN CLAIR
 MENUISERIES

LAQUAGE DECO
 LAQUAGE DECO
 BRETON CHENE
 ROUGE CHENE
 LAQUAGE DECO
 ALUMINIUM-PVC

PROXIMITE PERFORMANCE CHOIX
 INNOVATION PARTENARIAT SER-
 VICE 2500 TALENTS CONFIANCE
 NEUF/RENOVATION HARMONIE
 LEADERSHIP
 CREATEUR DE MENUISERIES
 ALUMINIUM & PVC DECORATION
 CREAL NICE MARSEILLE LYON
 MONTPELLIER
 VALENCE BORDEAUX TOULOUSE
 QUALITE MAXIMALE PRESENCE
 ESTHETIQUE FONCTIONNEL
 TOUTES TEINTES RAL CHOIX

CRÉAL
 s'adapte à tous vos besoins

✓ SOMMAIRE

TEINTES ALU & PVC

03/ CRÉAL UN UNIVERS DE COULEURS

LES COULISSANTS

- 04/ **OPTI** creal
- 05/ **MAXI** creal - **MAXI**therm creal

LES FRAPPES

- 06/ **OVI** creal - **OVI**therm creal
- 07/ **OCI** creal - **OCI**therm creal
- 08/ **XLV** creal - **XLV**therm creal
- 09/ **PRV** creal - **PRV**therm creal

LES VÉRANDAS

- 10/ **VERI** creal

LA GAMME FROIDE

- 11/ **C20** - **F55**

LES PORTES ALUMINIUM & PVC

- 12/ **PEI** creal
- 13/ **PEV** creal

LES VOLETS BATTANTS

- 14/ **VBI** creal - **VBI**therm creal

LES VOLETS ROULANTS

- 15/ **VRI** creal - **VRV** creal - **VRV**therm creal

✓ CRÉDIT D'IMPOT & GARANTIES

► REMBOURSEMENT PAR LE CRÉDIT D'IMPOT : **-13%**

CONDITIONS À REMPLIR :

- **Aluminium** : $U_w \leq 1.8 \text{ W/m}^2\text{K}$
- **PVC** : $U_w \leq 1.4 \text{ W/m}^2\text{K}$
- **Volets isolants** : $\Delta R > 0.2 \text{ m}^2\text{K/W}$

PRODUITS CONCERNÉS :

- **Frappes** : **OCI**therm creal - **XLV**therm creal - **OVI**therm creal - **PRV**therm creal
- **Coulissant** : **MAXI**therm creal
- **Fermetures** : **VRV**therm creal - **VBI**therm creal

► L'ÉCO PRÊT À TAUX 0% ACCORDÉ PAR L'ÉTAT :

i Retrouvez tous les renseignements du crédit d'impôt et de l'éco prêt à taux 0% sur www.groupecreal.com



BÉNÉFICIAIRES :

- **Propriétaire occupant**
- **Propriétaire bailleur**
- **Copropriétaire**
- **SCI** (sous conditions)

PRODUITS CONCERNÉS :

- **Aluminium** : **MAXI**therm creal - **OVI**therm creal - **OCI**therm creal
- **PVC** : **XLV**therm creal - **PRV**therm creal

► LES GARANTIES CREAL :



Pour les menuiseries ALU & PVC blanches, teintées masse XLV beige et gris, panneaux de portes blanc, volets battants ALU et vitrages.



Pour les menuiseries couleur ou à effet bois réalisées par plaxage de la gamme XLV en PVC.



Pour les quincailleries des menuiseries ALU & PVC ainsi que celles des Volets Battants & Volets roulants.

CRÉAL UN UNIVERS DE COULEURS

Les teintes présentées sur cette documentation sont seulement indicatives

TEINTES ALUMINIUM COLORIS DES : CHASSIS - PROFILS - PANNEAUX

LES STANDARDS :

▶ ANODISÉ



ARGENT SATINÉ (AS)

▶ SATINÉ



BLANC 9010

AUSSI DISPONIBLE POUR PORTES PEI



IVOIRE 1015



GRIS 9006



MARRON 9840

LES RAL : TOUTES LES TEINTES SONT POSSIBLES

▶ EX. SATINÉS



1013



5014



6019



7016



8014



9006



5003



7012



3004



9010



1015

AUSSI DISPONIBLE POUR PORTES PEI

L'EFFET SABLÉ :



BLEU N°7



VERT N°5



ANTHRACITE N°2



VERT N°3



BLEU N°6



BRUN



MARRON ROUGE



IVOIRE



ETAIN



NOIR N°1



NOIR N°7

L'EFFET MINÉRAL :



BRONZE



EMERAUDE



GOLD



GRIS BLEU



GRIS BRONZE



GRIS FONCÉ



MÉTÉORITE



ROUILLE CLAIRE



ROUILLE FONCÉE



ROUILLE VERTE



RUBIS

L'EFFET NATURAL CREAL :



CHÊNE FONCÉ N50



SAPIN N53



MERISIER N55



CÉRUSÉ VERT N54



BLEU BRETON N59




CHÊNE DORÉ N62



CÉRUSÉ ROUGE N63

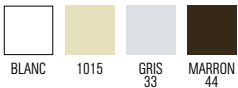
AUSSI DISPONIBLE POUR PORTES PEI

BICOLORATION



VOLETS ROULANTS


• COLORIS POUR TABLIER LAMES ALU : DP37 - DP44 - EX44 - DP77 - DP5 - COFFRES - COULISSES - LAMES FINALES



• COLORIS SUPPLÉMENTAIRES POUR : TABLIER LAMES ALU EX44



• COLORIS DISPONIBLES POUR : TABLIER LAMES ALU DP44



TEINTES PVC COLORIS DES CHASSIS

LE STANDARD :



BLANC

AUSSI DISPONIBLE POUR PORTES PEV

LES TEINTÉS MASSE :

UNIS



BEIGE GRIS

AUSSI DISPONIBLE POUR PORTES PEV

LES PLAXÉS :

▶ EFFETS BOIS



AUSSI DISPONIBLE POUR PORTES PEV

MONOCOLORATION



BLANC



BEIGE



GRIS



CHÊNE DORÉ



CHÊNE LIÈGE



MERISIER



NOYER FONCÉ



ACAJOU

BICOLORATION



VOLETS ROULANTS

• COLORIS POUR TABLIER LAMES PVC : P40 - P55 - COFFRES - COULISSES - LAMES FINALES



BLANC BEIGE GRIS

• COLORIS POUR BLOC BAIE :

Tous coloris PVC + PLAXÉ CHÊNE DORÉ

▶ COULISSANT ALUMINIUM

à rupture de pont thermique

↶ NEUF

↻ RÉNOVATION

📐 SUR MESURE

📌 VOLET ROULANT

▶ OPTI creal

DESCRIPTIF

LE THERMIQUE À PRIX OPTIMUM

Les coulisants aluminium OPTI creal sont économiques et fonctionnels. Disponibles dans plusieurs configurations (de 1 à 8 vantaux), ils habillent votre intérieur en vous offrant un confort et une liberté de mouvement maximale. Equipées d'une rupture de pont thermique, les baies vitrées OPTI creal vous garantissent une isolation parfaite. Leur ouverture se fait en silence et sans effort grâce aux galets à aiguilles réglables. Côté finitions, OPTI Creal répond à vos envies de décoration avec ses trois différentes possibilités.



Photo non contractuelle

Uw fenêtre = 2.6 W/m².K
Uw porte fenêtre = 2.2 W/m².K
AEV fenêtre = A*3-E*6B-V*C2
AEV porte fenêtre = A*3-E*7B-V*B2

COLORIS DES CHASSIS

Voir page 3 un univers de couleurs / teintes aluminium.

💧 **LES STANDARDS**

🌿 **LES RAL**

🔺 **L'EFFET SABLÉ**

🌀 **L'EFFET MINÉRAL**

ACCESSOIRES OPTI / MAXI / MAXItherm

STANDARD : OPTI / MAXI / MAXItherm

2 "Cuvette"



EN OPTION : OPTI / MAXI / MAXItherm

Demi-lune confort
gachette + cuvette



2 "Demi-lune
confort gachette"



▶ **MAXI creal**

▶ **MAXItherm creal**

 **ÉLIGIBLE CRÉDIT D'IMPOT & ÉCO-PRÊT À TAUX 0%**

DESCRIPTIF

L'ESTHÉTIQUE ET LA TECHNIQUE À LEUR MAXIMUM

Les coulisants aluminium MAXI creal et MAXItherm creal répondent à vos envies de luminosité et d'espace. Traditionnels ou à galandages, ils s'ajustent parfaitement à vos ouvertures grâce à une large palette dimensionnelle pouvant aller jusqu'à 4 mètres de large et 2 mètres de haut en seulement 2 vantaux. Leur isolation renforcée protège votre habitation du froid en hiver et de la chaleur en été. Dans le cadre d'une rénovation, la pose de la gamme MAXItherm creal vous permet de bénéficier d'un crédit d'impôt et d'un éco-prêt à taux zéro grâce à un U_w de seulement 1.8 W/m².K. Les coulisants aluminium MAXI creal et MAXItherm creal sont disponibles dans une multitude de coloris. Les plus : l'effet Naturall qui vous offre tout le charme du bois sans ses inconvénients et les possibilités de la bicoloration.



Photo non contractuelle

U_w MAXI = 2.2 W/m².K
 U_w MAXItherm = 1.8 W/m².K
 Ra,tr = 28 dB
 AEV 2 rails = A*3-E*7B-V*C2
 AEV 3 rails = A*3-E*7B-V*B2

COLORIS DES CHASSIS

Voir page 3 un univers de couleurs / teintes aluminium.

 **LES STANDARDS**

 **LES RAL**

 **L'EFFET SABLÉ**

 **L'EFFET MINÉRAL**

 **L'EFFET NATURALL**

 **BICOLORATION**

Demi-lune confort
bouton + cuvette



2 "Demi-lune
confort bouton"



COLORIS DISPONIBLES

Pour tous les accessoires :
• blanc - ivoire - gris - marron - noir

▶ FRAPPES ALUMINIUM

à rupture de pont thermique

↶ NEUF

↷ RÉNOVATION

📐 SUR MESURE

🌀 VOLET ROULANT

▶ OCI creal

▶ OCIt therm creal

✓ ÉLIGIBLE CRÉDIT D'IMPÔT
& ÉCO-PRÊT À TAUX 0%

DESCRIPTIF

L'OUVRANT CACHÉ ÉCONOMIQUE

Les fenêtres et portes-fenêtres OCI creal et OCIt therm creal apportent à votre intérieur une luminosité incomparable. Leur grande surface de vitrage et la taille réduite de leurs montants vous permettent de bénéficier de 20% de clarté supplémentaire par rapport à un ouvrant visible traditionnel. Leur isolation, renforcée par une rupture de pont thermique, vous protège des aléas climatiques. Dotées d'une triple étanchéité, les frappes aluminium Créal sont équipées de poignées et de paumelles assorties (7 coloris au choix). En rénovation, la gamme OCIt therm creal est éligible au crédit d'impôt et à l'éco-prêt à taux zéro.

COLORIS DES CHASSIS

Voir page 3 un univers de couleurs / teintes aluminium.

💧 LES STANDARDS

☂️ LES RAL

🔺 L'EFFET SABLÉ

🌀 L'EFFET MINÉRAL

💧 L'EFFET NATURALL



Photo non contractuelle

Uw fenêtre = 1.7 W/m²K
Uw porte fenêtre = 1.8 W/m².K
Ra,tr = 29 dB
AEV = A*4-E*7B-V*C2

ACCESSOIRES OVI / OCI


Poignée



Petit bois



Paumelle



Grille de ventilation



▶ OVI creal

▶ OVItherm creal

✓ ÉLIGIBLE CRÉDIT D'IMPÔT
& ÉCO-PRÊT À TAUX 0%

DESSCRIPTIF

L'OUVRANT VISIBLE TRADITIONNEL

Les fenêtres et portes-fenêtres aluminium OVI creal et OVItherm creal s'adaptent à tous types de projets, en neuf comme en rénovation. Leurs multiples possibilités d'ouverture (oscillo-battant, ouvrant à la française, châssis fixes ou composés...) vous apporteront confort et bien-être au quotidien. Equipées d'une rupture de pont thermique, les fenêtres et portes-fenêtres Créal protègent votre habitation du froid en hiver et de la chaleur en été. Les performances isolantes de la gamme OVItherm creal, optimisées par une mousse polyéthylène sur dormant et ouvrant, vous permettent de bénéficier d'un crédit d'impôt et d'un éco-prêt à taux zéro dans le cadre d'une rénovation. Pour personnaliser vos châssis, une large palette de coloris est disponible.

Le plus : la bicolouration qui permet de démultiplier les possibilités de configurations esthétiques.



Photo non contractuelle

Uw OVI fenêtre = 2.1 W/m².K
 Uw OVI porte fenêtre = 2 W/m².K
 Uw OVItherm = 1.8 W/m².K
 Ra,tr= 30 dB
 AEV = A*3-E*6B-V*B3

COLORIS DES CHASSIS

Voir page 3 un univers de couleurs / teintes aluminium.

LES STANDARDS

LES RAL

L'EFFET SABLÉ

L'EFFET MINÉRAL

L'EFFET NATURALL

BICOLORATION

COLORIS DISPONIBLES

Les supplémentaires pour tous les accessoires :
 • blanc - ivoire - gris - marron - noir

Les supplémentaires pour la poignée et les petits bois:
 • laiton - inox

▶ FRAPPES PVC

à rupture de pont thermique

↶ NEUF

↻ RÉNOVATION

📐 SUR MESURE

🌀 VOLET ROULANT

▶ PRV creal

▶ PRVtherm creal

✓ ÉLIGIBLE CRÉDIT D'IMPÔT
& ÉCO-PRÊT À TAUX 0%

DESCRIPTIF

LA PERFORMANCE QUALITÉ/PRIX EN PVC

Les fenêtres et portes-fenêtres PRV creal et PRVtherm creal vous offrent tous les avantages du PVC à prix réduits. Dotées d'un ouvrant 3 chambres et d'un vitrage 24 mm, elles assurent une isolation thermique et phonique à votre habitation. Leurs multiples possibilités d'ouverture (oscillo-battant, ouvrant à la française, soufflets...) vous apportent un confort inégalable au quotidien. Les frappes PRV peuvent être accessorisées de petits bois de couleur marron, laiton ou inox. En optant pour la gamme PRVtherm, dans le cadre d'une rénovation, vous bénéficierez d'un crédit d'impôt et d'un éco-prêt à taux zéro.



Photo non contractuelle

Uw PRV = 1.5 W/m².K
Uw PRVtherm = 1.4 W/m².K
Ra,tr fenêtre = 28 dB
Ra,tr porte fenêtre = 29 dB
AEV = A*4-E7B-V*B2

COLORIS DES CHASSIS

Voir page 3 un univers de couleurs / teintes PVC.

LE STANDARD

ACCESSOIRES

Poignée



Petit bois



Paumelle



Grille de ventilation



COLORIS DISPONIBLES

Pour tous les accessoires :

- blanc

Les supplémentaires petits bois :

- marron - laiton - inox

► XLV creal

► XLVtherm creal

✓ ÉLIGIBLE CRÉDIT D'IMPÔT
& ÉCO-PRÊT À TAUX 0%

DESSCRIPTIF

L'EXCELLENCE EN PVC

Les frappes XLV creal et XLVtherm creal vous garantissent une isolation optimale. Équipées en standard d'un ouvrant 5 chambres et du meilleur double vitrage thermique du marché (4 ITR/16 Argon/4), elles protègent votre habitation des aléas climatiques et vous permettent d'économiser sur votre facture d'énergie. Disponibles dans de nombreux coloris, en effets bois, en mono ou en bicoloration, les fenêtres et portes-fenêtres XLV s'adaptent parfaitement à votre intérieur. Elles disposent d'une condamnation multipoints et ne nécessitent aucun entretien particulier. En rénovation, la gamme XLVtherm creal est éligible au crédit d'impôt et à l'éco-prêt à taux zéro.



Photo non contractuelle

Uw XLV = 1.5 W/m².K
Uw XLVtherm = 1.4 W/m².K
Ra,tr = 29 dB
AEV = A*4-E*7B-V*B2

COLORIS DES CHASSIS

Voir page 3 un univers de couleurs / teintes PVC.

LE STANDARD

LES TEINTÉS MASSE

LES PLAXÉS

MONOCOLORATION

BICOLORATION

ACCESSOIRES

Poignée

Petit bois

Paumelle

Grille de ventilation



COLORIS DISPONIBLES

Pour tous les accessoires :
• blanc - beige - gris - marron

Les supplémentaires petits bois & poignée :
• laiton - inox

Les supplémentaires petits bois :
• plaxé sur commande

Les supplémentaires grille de ventilation :
• blanc - beige - gris - marron - caramel

▶ VÉRANDA ALUMINIUM

à rupture de pont thermique



NEUF



RÉNOVATION



SUR MESURE

▶ VERI creal

DESSCRIPTIF

LA VÉRANDA ALUMINIUM THERMIQUE

Avec la véranda sur mesure VERI creal, votre maison gagne en luminosité et en superficie. Grâce à la compatibilité de nos menuiseries aluminium, vous êtes libres d'assembler à votre guise nos différentes gammes (MAXI, OVI, OCI et OPTI). Plusieurs configurations sont possibles, à vous de choisir en fonction de vos contraintes d'espace et de vos envies. Pour personnaliser davantage votre véranda, Créal vous propose différents types d'ornements et de toitures (rives et chevrons, chenaux, faîtières...). Les châssis et profils sont disponibles dans une large palette de coloris (bicoloration possible).

COLORIS DES CHASSIS

Voir page 3 un univers de couleurs / teintes aluminium.

LES STANDARDS

LES RAL

L'EFFET SABLÉ

L'EFFET MINÉRAL

L'EFFET NATURALL

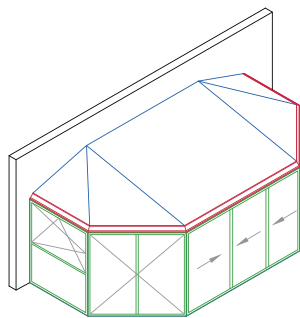
BICOLORATION



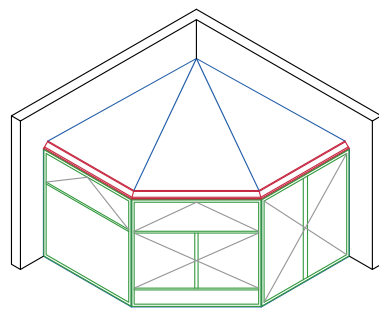
Photo non contractuelle

CONFIGURATIONS

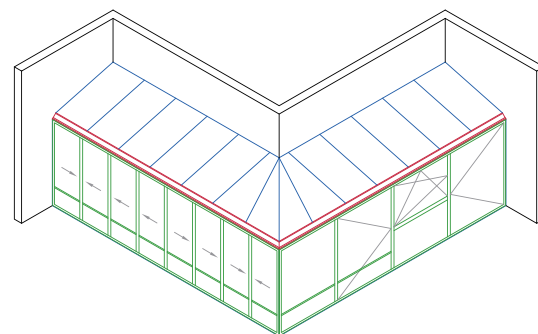
1 Portes :
va et vient
repliable rabattable



2 Frappes :
ouvrant à la française,
fixe, oscillo battant, soufflet,
châssis composés, trapèze



3 Coulissants :
du 2 vantaux / 2 rails
au 8 vantaux / 4 rails



▶ GAMME FROIDE ALUMINIUM

↶ NEUF

↷ RÉNOVATION

📐 SUR MESURE

🌀 VOLET ROULANT

▶ C20 creal ▶ F55 creal

DESCRIPTIF

LA GAMME FROIDE ULTRA ÉCONOMIQUE

La gamme froide Créal, sans rupture de pont thermique, se destine aux espaces non habitables et/ou non chauffés (vitrines de magasin, portes d'entrée d'immeuble, fermetures de loggia, brise-vue / brise-vent et extensions d'habitat sans système de chauffage). En neuf ou en rénovation, les menuiseries aluminium peuvent être de différents types (frappe, coulissant, porte). Comme dans toutes les gammes Créal, le vitrage et les châssis sont garantis 10 ans.

COLORIS DES CHASSIS

Voir page 3 un univers de couleurs / teintes aluminium.

LES STANDARDS

LES RAL

L'EFFET SABLÉ

L'EFFET MINÉRAL


L'EFFET NATURALL



Photo non contractuelle

Ra,tr C20 = 32dB
AEV C20 = A*3-E*7B-V*A2
AEV F55 = A*3-E*7B-V*A3

ACCESSOIRES



COLORIS DISPONIBLES

les supplémentaires accessoires :

- blanc 9010 - ivoire 1015 - gris 9006 - marron 9840 - noir 9005

les supplémentaires poignées & petits bois :

- laiton - inox

► PORTES D'ENTRÉE PVC

↻ NEUF

↻ RÉNOVATION

📐 SUR MESURE

► PEV creal (panneaux en 31 mm)

DESCRIPTIF

LES PORTES D'ENTRÉE À PANNEAUX PVC

Les portes PEV creal allient confort et sécurité. Leur robustesse et leur fermeture multipoints protègent votre habitation des agressions extérieures. Insensibles aux intempéries et sans entretien, les portes PEV creal vous offrent une isolation thermique et phonique parfaite. Les différents panneaux proposés, qu'ils soient pleins ou vitrés, vous permettront d'harmoniser votre porte d'entrée à votre façade. Les châssis sont disponibles en trois coloris. Certains accessoires (heurtors, poignées et boules) vous aideront à personnaliser vos menuiseries.



Photo non contractuelle

COLORIS DES PANNEAUX

Voir page 3 un univers de couleurs / teintes PVC / PEV

🖌️ **LES TEINTÉS MASSE :**

🔪 **LES PLAXÉS :**



ACCESSOIRES

Les heurtors finition laiton ou nickel mat



▶ PORTES D'ENTRÉE ALUMINIUM

à rupture de pont thermique

↻ NEUF

↻ RÉNOVATION

📐 SUR MESURE

▶ PEI creal (panneaux en 31 mm)

DESCRIPTIF

LES PORTES D'ENTRÉE À PANNEAUX ALUMINIUM

Équipées d'un système de fermeture multipoints, les portes PEI creal sont solides et sécurisantes. L'aluminium leur confère une excellente résistance aux intempéries et à la corrosion et ne vous contraint à aucun entretien régulier. Grâce aux multiples coloris disponibles (naturall, sablés, satinés et brillants), vous êtes en mesure de personnaliser votre porte d'entrée. Contemporain ou traditionnel, quelque soit le style de votre habitat, creal vous propose plus d'une centaine de panneaux au design qui vous correspond.

COLORIS DES PANNEAUX

Voir page 3 un univers de couleurs / teintes aluminium / PEI

💧 LES STANDARDS

☀️ LES RAL

🌿 L'EFFET NATURALL



Photo non contractuelle



Poignée horizontale



Boule



▶ VOILETS BATTANTS ALUMINIUM

↻ NEUF

↻ RÉNOVATION

📐 SUR MESURE

▶ VBI creal

DESCRIPTIF

VBI CREAL LE «TOP» DU VOLET BATTANT ALU

Traditionnel ou provençal, le volet battant en aluminium Créal apporte une valeur ajoutée à votre habitation. Disponible jusqu'à 4 vantaux, il s'adapte à toutes vos ouvertures (cintrage plein cintre ou arc surbaissé possibles). Pour dissimuler les irrégularités de maçonnerie, vous pourrez opter pour un volet battant cadré. De multiples coloris sont disponibles. L'effet naturel vous offrira par exemple tout le charme du bois, sans ses inconvénients. Le volet VBI creal résiste aux intempéries, aux UV, aux chocs et à la corrosion. Inutile de le repeindre, un simple coup d'éponge suffit à son entretien.



Photo non contractuelle
 $\Delta R = 0.2 \text{ m}^2.K/W$

COLORIS DES PANNEAUX

Voir page 3 un univers de couleurs / teintes aluminium.

🔥 **LES STANDARDS**

🏠 **L'EFFET SABLÉ**

🌿 **LES RAL**

🌿 **L'EFFET MINÉRAL**

🌿 **L'EFFET NATURALL**

ACCESSOIRE

Espagnolette



Système de verrouillage automatique oeillet intégré sur poignée assurant la tenue des volets en position entrebaillée

▶ VBItherm creal

✓ **ÉLIGIBLE CRÉDIT D'IMPÔT & ÉCO-PRÊT À TAUX 0%**

DESCRIPTIF

VBI THERM CREAL LE VOLET BATTANT ALU THERMIQUE

En neuf ou en rénovation, le volet VBItherm creal vous assure une isolation incomparable. Son épaisseur de 27 mm et sa mousse solidifiée empêchent tout échange thermique entre l'intérieur de votre maison et l'extérieur. Inoxydables, les deux tôles en aluminium rainurées et laquées peuvent être accessorisées avec des pentures diverses. Pour dissimuler les irrégularités de maçonnerie, vous pourrez opter pour un volet battant cadré. En rénovation, le VBItherm creal est éligible au crédit d'impôt et à l'éco-prêt à taux zéro. L'espagnolette de verrouillage vous permet de maintenir les volets en position entrebaillée.



Photo non contractuelle
 $\Delta R = 0.8 \text{ m}^2.K/W$

COLORIS DES PANNEAUX

Voir page 3 un univers de couleurs / teintes aluminium.

🌿 **LES RAL** : Toutes les teintes sont possibles.

Les panneaux sont réalisables dans toutes les teintes RAL unis en finition structuré Mat

ACCESSOIRE

Espagnolette



Système de verrouillage automatique oeillet intégré sur poignée assurant la tenue des volets en position entrebaillée

▶ VOILETS ROULANTS ALU & PVC

↶ NEUF

↻ RÉNOVATION

📐 SUR MESURE

▶ VRI creal

▶ VRV creal

▶ VRV therm creal



ÉLIGIBLE CRÉDIT D'IMPÔT
& ÉCO-PRÊT À TAUX 0%

DESCRIPTIF

LE VOLET ROULANT ISOLANT

Disponibles en aluminium ou en PVC, les volets roulants Créal se destinent aussi bien à des constructions neuves qu'à des rénovations. Leur facilité de manœuvre procure un confort optimal. D'un seul geste, à l'aide d'une télécommande ou d'un émetteur, vous actionnez l'ouverture et la fermeture de vos volets. Les moteurs (Nice ou Somfy) peuvent être à commande radio ou filaire. En rénovation, les performances thermiques de la gamme VRVtherm creal vous permettent de bénéficier d'un crédit d'impôt et d'un éco-prêt à taux zéro.



Photo non contractuelle

$\Delta R = 0.2 \text{ m}^2.K/W$

COLORIS DES CHASSIS

Voir page 3 un univers de couleurs / volets roulants.

🌀 VOILETS ROULANTS

MOTORISATIONS DISPONIBLES

Nice

somfy

ACCESSOIRES

Nice



Les télécommandes design



Moteur filaire
Interrupteur
avec inverseur
de commande

Moteur radio
Émetteur portable
Émetteur à fixer

somfy



Moteur filaire
Interrupteur mural
avec inverseur
de commande



Moteur radio
Émetteur
portable
Émetteur à fixer

La télécommande
avec retour
d'information



.....

CACHET DISTRIBUTEUR

